

Die Mönche des Shaolin Kung Fu - Die Meister kehren zurück gültig ab 23.05.2025

SPEZIAL

📍 49457 Werl + 20 weitere Orte



Ihr Kartenvorteil

Sie erhalten einen **Preisnachlass von 10 € je Ticket der Preiskategorien PK 1-3** auf den Ticketendpreis.

ONLINE den Vorteilsrabatt buchen:

Online-Vorteile genießen unter

<https://www.semmel.de/citypower>

Bitte legen Sie mit der Eintrittskarte die evo-Card vor.

Beschreibung

Die spektakuläre Show Die Mönche des Shaolin Kung Fu - direkt aus dem Shaolin Kloster. Diese besondere Darbietung ist mehr als eine Show – sie ist ein respektvoller Versuch, die jahrtausendealte Tradition des Shaolin-Klosters und die Geheimnisse des Zen-Buddhismus Groß und Klein näherzubringen. Begleitet von mitreißenden Aufnahmen aus dem heiligen Berg Song Shan und dem Originaltempel, bietet die Tournee 2025 erneut tiefgehende Einblicke in das Leben und Training der Mönche. Der Show-Produzent Herbert Fechter, der seit 1995 die originalen Meister, Schüler und Mönche aus Shaolin weltweit präsentiert, hat erneut eine spektakuläre Show zusammengestellt, die das Publikum in eine Welt voller Geheimnisse, Disziplin und körperlicher Höchstleistungen entführt.

Fotorechte: Patrick Schneiderwind



Über den Anbieter

Semmel Concerts Entertainment GmbH

Stadthalle Werl



Grafenstraße 27

49457 Werl

 Route planen

Weitere Informationen

Internet: <https://www.semmel.de>



Buchungsinformation

Internet: <https://vorteile.semmel.de/citypower>


Anfahrt


Von: 46045 Oberhausen, Deutschland


Nach: Grafenstraße 27, 59457 Werl, Deutschland


 1 Stunde, 8 Minuten (92,0 km)


[Auf Google Maps ansehen](#) 

 Auf **Hermann-Albertz-Straße** nach **Osten** Richtung **Saarstraße** starten
2 Minuten (0,6 km)

 **Rechts** abbiegen auf **Mülheimer Str./B223**
Weiter auf B223
3 Minuten (1,4 km)

 **Links** auf die Auffahrt nach **Essen** abbiegen
1 Minute (0,3 km)

 Auf **A40** fahren
16 Minuten (23,7 km)

 Ausfahrt **A448** Richtung **Witten/Bochum-Süd**
1 Minute (0,8 km)

 Weiter auf **A448**

11 Minuten (18,0 km)

↑ Bei Ausfahrt **A45** Richtung **Frankfurt/Kassel/Dortmund** fahren
6 Minuten (9,5 km)

↑ An der Anschlussstelle **9-Kreuz Westhofenerrechts** halten
1 Minute (0,2 km)

↑ Auf **A1** über die Auffahrt **Bremen/Kassel**
9 Minuten (14,1 km)

↑ Ausfahrt Richtung **A44**
1 Minute (0,9 km)

↑ Auf **A44** über die Auffahrt **Kassel/Paderborn**
12 Minuten (19,4 km)

↑ Bei Ausfahrt **55-Werl-Süd** auf **B516** in Richtung **Ense** fahren
1 Minute (0,4 km)

↩ **Links** abbiegen auf **Neheimer Str./B516**
Weiter auf Neheimer Str.
3 Minuten (1,8 km)

↻ Im Kreisverkehr **erste** Ausfahrt (**Wulf-Hefe-Straße**) nehmen
1 Minute (0,3 km)

↻ Im Kreisverkehr **zweite** Ausfahrt (**Hedwig-Dransfeld-Straße**) nehmen
2 Minuten (0,7 km)

↑ Geradeaus auf **Grafenstraße**
1 Minute (66 m)

↪ **Rechts** abbiegen
Das Ziel befindet sich auf der rechten Seite
1 Minute (0,1 km)
